

LECCIÓN 1: CÓMO EMPEZÓ TODO

GUÍA DEL MAESTRO

DESCRIPCIÓN DE LA LECCIÓN

Idea principal: Toda la historia de la Biblia es acerca de Jesús.

Pregunta clave: ¿Por qué es Jesús la persona más importante de la Biblia?

Versículo de memorizar: **En el principio, Dios creó los cielos y la tierra. Génesis 1:1**

Descripción: ¡Hablemos del libro más importante en el mundo entero- la Biblia! La Biblia es extensa. Tiene 66 libros, dividida en dos secciones- el Antiguo Testamento y el Nuevo Testamento. El Antiguo Testamento empieza con el libro de Génesis y con cómo el mundo fue creado. También hay una cantidad de historias geniales de personajes valientes que pelearon batallas por Dios y guiaron a naciones enteras a seguir a Dios. Todo el Nuevo Testamento se trata de la vida de Jesús y de todos sus seguidores. Lo más genial, es que a pesar que la Biblia es un libro super grueso, cuenta una historia de principio a fin. En las siguientes pocas semanas, nos daremos cuenta que toda la Biblia cuenta una historia que lleva a Jesús. Esta semana, aprenderemos que Dios hizo algunas promesas importantes a un hombre llamado Abraham. Dos de esas promesas fueron cumplidas en el Antiguo Testamento, pero la última no fue cumplida hasta en el Nuevo Testamento cuando Jesús del cielo a la tierra.

PLAN DE LA CLASE

- 5 min **JUGAR:** Empezar con la Página de la actividad #1.
- 5 min **CALENTAMIENTO:** Describe a tu familia. ¿Cuántos hermanos, tías / tíos , primos, abuelos tienes?
- 5 min **AVANCE:** Dibujar los diagramas en el pizarrón y escribir la Idea principal, el Versículo de memorizar, y la Pregunta clave. Si aplica, que los niños completen los diagramas en la página de actividad #1.
- 20 min **GRUPO GRANDE:** Reúnanse con otros niños para cantar y ver los videos. Después, regresen al grupo pequeño (al salón de clases) para terminar esta guía.
- 5 min **RECAPITULACIÓN:** Leer la Descripción de la lección de esta guía y luego contestar LA PREGUNTA CLAVE.
- 5 min **EXPLORAR:** Leer [Génesis 12:1-3](#). ¿Qué promesas hizo Dios a Abraham? ¿Qué crees que Abraham pensó cuando escuchó esto de Dios?
- 10 min **JUGAR:** Escoger una actividad de grupo de la Página de Actividad #2.
- 5 min **CERRAR:**
- Habla de esta lección en casa esta semana.
 - Digan sus peticiones de oración y oren juntos.

CONSEJOS PARA EL MAESTRO

Respuestas del crucigrama de 2°-5°: **horizontal** 1 pray (orar) 3 bible (biblia) **vertical:** 1 promise (promesa) 2 Jesús (Jesús)

Que cada niño comparta. El punto: todos tienen una familia. La Biblia tiene un árbol genealógico que lleva a Jesús.

Respuesta: Porque toda la historia de la Biblia es acerca de Jesús. ¡Él es el héroe de la historia! En el libro de Génesis, Dios lo creó todo hasta la gente. Él quería tener una relación con nosotros. Pero las personas rápido lo arruinaron. El pecado entró al mundo y rompió la relación con Dios. Jesús tuvo que venir a arreglar esto. Hay un final feliz para la historia de la Biblia por lo que Jesús hizo por nosotros.

Preguntas extras: ¿Qué otra cosa creó Dios aparte de la gente? ¿Qué más sabes de la Biblia acerca de Jesús?

Dios prometió a Abraham tres cosas:

1. Hijos - ¡Abraham tenía más de 100 años de edad cuando se convirtió en papá! (Isaac)
2. Tierra - su familia tendría su propio país. (Israel)
3. Bendición (regalo) - todas las naciones serán bendecidas en el futuro a través de Abraham.

He aquí lo maravilloso. La bendición no venía directamente de Abraham, si no a través de alguien de su familia. Jesús viene del árbol genealógico de Abraham. Toda la tercera promesa se trataba de la venida de Jesús a perdonar el pecado y para que la gente volviera a tener una relación con Dios. ¡Él era la bendición futura!

Anima a los niños a que lleven a casa la guía para niños y padres para que hablen de la lección con sus padres.

Option / Opción #1

Bible Family Tree

Make a family tree of the first family ever! Give each kid a tree template (pg 5) and have them cut it out. Then, have them color the tree green and the trunk brown. Give each kid 4 pre-cut apples. Have them color the apples red. Then, have them glue each apple onto the tree. Make sure to put the apples in descending order: God at the top, then Abraham, Israel, and Jesus at the lowest point.

Árbol genealógico de la Biblia

¡Haz un árbol genealógico de la primera familia! Dar a cada niño una plantilla del árbol (pg 5) y que lo corten. Después, que coloreen el árbol verde y el tronco café. Dar a cada niño 4 manzanas cortadas de antemano. Que coloreen las manzanas rojas. Luego, que peguen cada manzana en el árbol. Asegúrense de que pongan las manzanas en orden descendente: Dios arriba, después Abraham, Israel, y Jesús abajo.

Supplies needed

- tree template (page 5), one per kid
- pre-cut apples, a set per kid
- crayons
- scissors
- glue

Materiales necesarios

- Plantilla del árbol (page 5), una por niño,
- manzanas pre-cortadas, 1 set por niño
- crayones
- tijeras
- pegamento

Bonus Activity / Act. extra:

Play Bible hangman / jugar el ahorcado

words / palabras:

promise / promesa

bible / biblia

Jesus / Jesús

Option / Opción #2

First Fruits Family Tree

Learn about the fruit of God's family tree. Give each kid an apple template (pg 6) and a set of names, pre-cut. Have the kids color the apple red and the leaf green. Then have them glue the words onto the apple, one below the other. The order should be God, Abraham, Israel and Jesus.

Árbol genealógico de los primeros frutos

Aprende acerca del fruto del árbol familiar de Dios. Dar a cada niño una plantilla de la manzana (pg 6) y un set de nombres, pre-cortados. Que los niños coloreen las manzanas rojas y las hojas verdes. Después, que peguen las palabras en la manzana, una debajo de la otra. El orden es: Dios, Abraham, Israel, y Jesús.

Supplies needed

- Apple template (page 6), one per kid, precut
- set of words for each kid, precut
- crayons
- glue

Materiales necesarios

- Plantilla de la manzana (page 6), una por niño, pre-cortada
- 1 set de palabras para cada niño, precortadas
- crayones
- pegamento

Bonus Activity / Act. extra:

Play Bible hangman / jugar el ahorcado

words / palabras:

promise / promesa

bible / biblia

LECCIÓN 1: CÓMO EMPEZÓ TODO

GUÍA PARA NIÑOS Y PADRES

Ve el video de la lección y completa los espacios en blanco.

Encuentra videos y otros recursos útiles para esta lección @ pursueGOD.org/storyline-kids.

1. Dios hizo a la gente para tener una _____ con Él.
2. Dios le hizo una _____ especial a un hombre llamado _____.
3. Los nietos de Abraham llegaron a formar una nación llamada _____.
4. El árbol genealógico de Abraham lleva a _____.
5. Toda la historia de la _____ es acerca de Jesús.

Compartan unos con otros mientras contestan estas preguntas.

Chequea los recursos de la lección en línea para ver artículos y videos útiles.

1. ¿Por qué crees que Dios quiere tener una relación con nosotros?
2. Lee [Génesis 12:1-3](#) como familia. Enumera las promesas que Dios le dio a Abraham.
3. ¿Sabes otras historias acerca de Abraham? Comparte.
4. Padres, compartan historias familiares con sus hijos. ¿De dónde son tus antepasados? ¿Cuál es tu nacionalidad?
5. ¿Quién es la persona más importante en la Biblia? ¿Sabes por qué?

Memoriza este versículo hoy y durante la semana.

¡No olviden orar como familia esta semana!

En el principio, Dios creó los cielos y la tierra.

Génesis 1:1

Aprende las 3 verdades básicas de la fe cristiana @ pursueGOD.org/foundations-kids

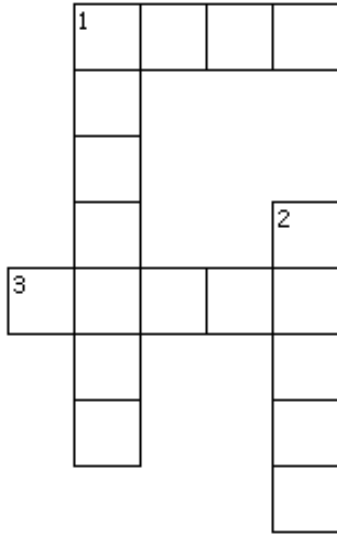


NAME: _____
NOMBRE _____

ACTIVITY PAGE / ACTIVIDAD #1

2ND-5TH GRADE / 2^o-5^o GRADO

PUZZLE / CRUCIGRAMA #1



Across

- 1. how we talk to God
- 3. book full of God's words

Down


- 1. committing to do something
- 2. died for our sins

BIG IDEA / IDEA PRINCIPAL:


MEMORY VERSE / VERSÍCULO DE
MEMORIZAR:

KEY QUESTION / PREGUNTA CLAVE:

MAZE / LABERINTO



TREE TEMPLATE / PLANTILLA DEL ÁRBOL



DIOS

ISRAEL

ABRAHAM

JESÚS


GOD

ABRAHAM

ISRAEL

JESUS

APPLE TEMPLATE / PLANTILLA DE LA MANZANA




GOD / DIOS

ABRAHAM

ISRAEL

JESUS



GOD / DIOS

ABRAHAM

ISRAEL

JESUS